

第2章. 2008年産～2009年産大豆の需給及び価格動向

1. 大豆の需給状況

(1) 大豆の需給量

表1は、大豆の需給量について示したものである。

日本の大豆需給量を見ると、2008年では、需要量が4,126千トン、供給量が3,965千トンである。

需要は、製油用が2,978千トン、食品用が1,034千トンである。

供給量は、輸入が3,703千トン、そのうちアメリカが2,727千トン、ブラジルが568千トン、カナダが328千トン、中国が81千トンである。国内生産量は262千トンとなっている。

この数年の需要量は、約3分の2を占める製油用需要で変動し、約3分の1が食品用、飼料用である。2008年では、価格上昇などによって、製油用、近年、増加基調であった食品用、飼料用がともに減少している。

現時点で2009年の大豆需給量全体は把握できないが、輸入についてみると、2009年の輸入量(3,371千トン)は8.9%減少し、高騰した価格の低下によって輸入金額は33.6%の大幅な減少となっている。輸入量の減少は、アメリカ産、中国産の減少によるもので、カナダ産は増加基調になっている。

2009年における大豆の輸入量を輸送形態別に見ると、主に食品用大豆と考えられるコンテナによる輸入量が703千トンで前年より7%減少したが、コンテナ輸送比率は20.9%と依然上昇傾向になっている。

2009年では、投機の影響が除かれ、国際大豆市場が需給関係本来の均衡に向かっている。しかし、国際大豆価格は従来と比べ高止まりしている(輸入大豆単価2008年65,865円/t、2009年48,015円/t)。

表1.大豆の需給量

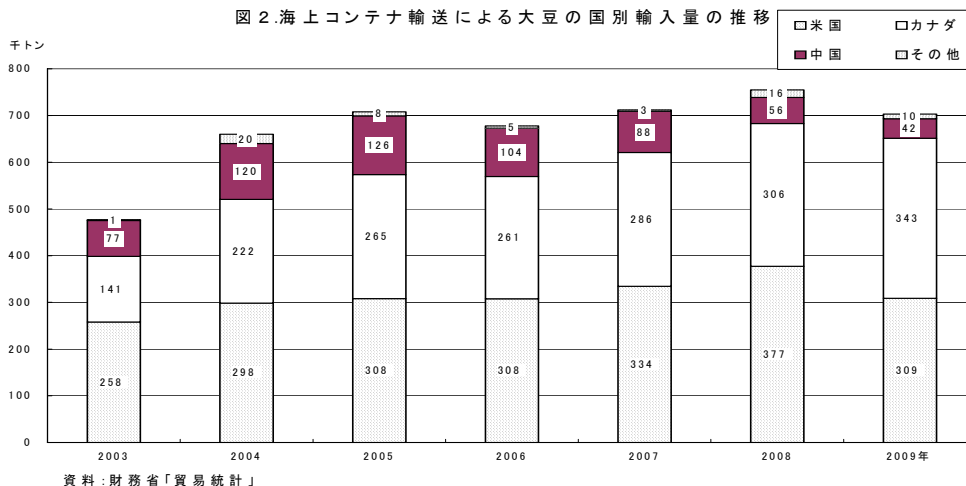
	単位:千トン					
	2003年	2004年	2005年	2006年	2007年	2008年
需要計	5,169	4,593	4,257	4,149	4,226	4,126
製油用	4,011	3,419	3,080	2,978	3,044	2,978
食品用	1,034	1,053	1,052	1,046	1,045	1,034
飼料用	124	121	125	125	125	114
輸出	0	0	0	0	0	0
供給計	5,177	4,525	4,260	4,186	4,307	3,965
国内生産量計	232	163	225	229	227	262
輸入計	5,173	4,407	4,181	4,042	4,145	3,703
アメリカ	3,858	3,178	3,126	3,225	3,325	2,727
ブラジル	890	779	563	378	367	568
カナダ	189	259	305	282	309	323
中国	143	187	184	156	137	81
パラグアイ	73	0	0	1	0	1
減耗	-134	-114	-84	-81	-83	
在庫増減量	94	-145	58	52

資料:「豆腐・納豆の現状」農林水産省総合食料局食品産業振興課H18.3

農林水産省「食料需給表」

注1:国内生産量(前年度収穫量)は、「作物統計」(農林水産省統計部)

注2:食品用には農家自家消費等を含む



(2) 国内産大豆の需給概要

次に国内産大豆の需給状況を見るため、2003～2008年産の国内産大豆の収穫量、検査数量、集荷数量を表2に示す。

2008年産の国内収穫量は、261,700トンで前年比15.6%の増加である。このうち検査数量は218,771トン、そのうち種子用1,909トン、食用が216,862トンである。全農、全集連の集荷数量は204,013トンであるが、このうち契約栽培取引・相対取引で流通した量が179,802トン、入札で落札された量は24,211トンである。

また国産大豆の落札価格を見ると、図3のように主に生産量の変動によってかなり変動している(2008年産7,079円/60kg)。

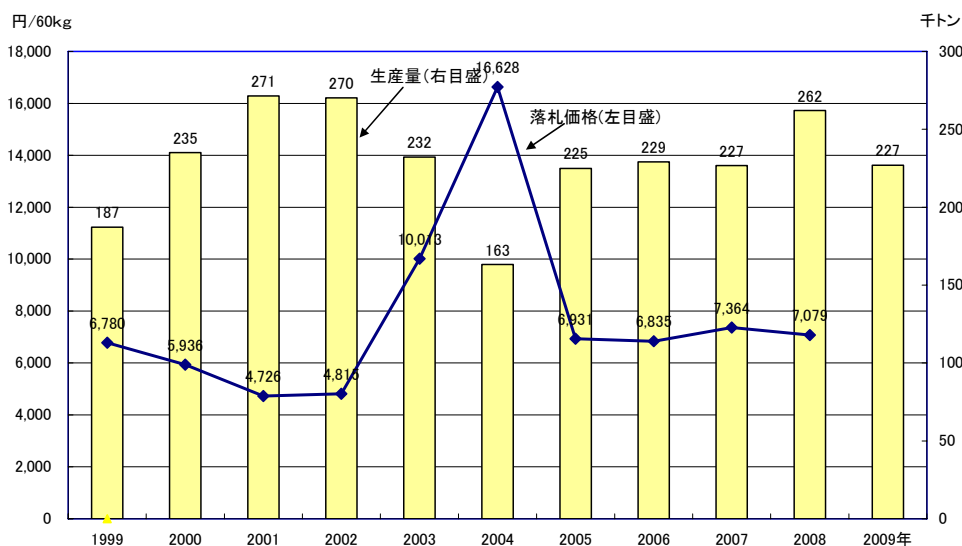
1999～2002年にかけては生産量の増加によって価格は低下、2003～2004年では生産量の減少によって価格は大きく上昇している。2005～2008年では生産量が安定したことから再び価格が安定している。

表2.国内産大豆の需給概要

		単位:トン					
年産		2003年産	2004年産	2005年産	2006年産	2007年産	2008年産
収穫量	A	232,200	163,200	225,000	229,200	226,700	261,700
検査数量	B	155,467	105,566	156,240	172,780	184,649	218,771
農家消費等	A-B	76,733	57,634	68,760	56,420	42,051	42,929
うち種子用	Bs	1,034	560	1,231	1,017	1,480	1,909
うち食用	B-Bs	154,433	105,006	155,009	171,763	183,169	216,862
交付金対象外	A-B	76,733	57,634	68,760	56,420	42,051	42,929
集荷数量	C	148,822	97,637	143,679	163,019	173,556	204,013
入札:落札数量	Cn	60,936	34,772	36,866	34,407	58,880	24,211
(落札数量比率%)	Cn/C	41	36	26	21	34	12
契約・相対計		87,886	62,865	101,869	128,612	114,950	179,674
うち相対	Ca	45,893	4,164	18,835	60,983	50,410	86,075
うち契約	Ck	41,993	58,701	83,034	67,629	64,540	93,599

資料:(財)日本特産農産物協会資料

図3.国産大豆の年別生産量および落札価格



資料:「豆腐・納豆の現状」農林水産省総合食料局食品産業課.H18.3 P7より転載
生産量:農水省統計部「作物統計」、落札価格:(財)日本特産農産物協会

2. 国産大豆の流通の概要

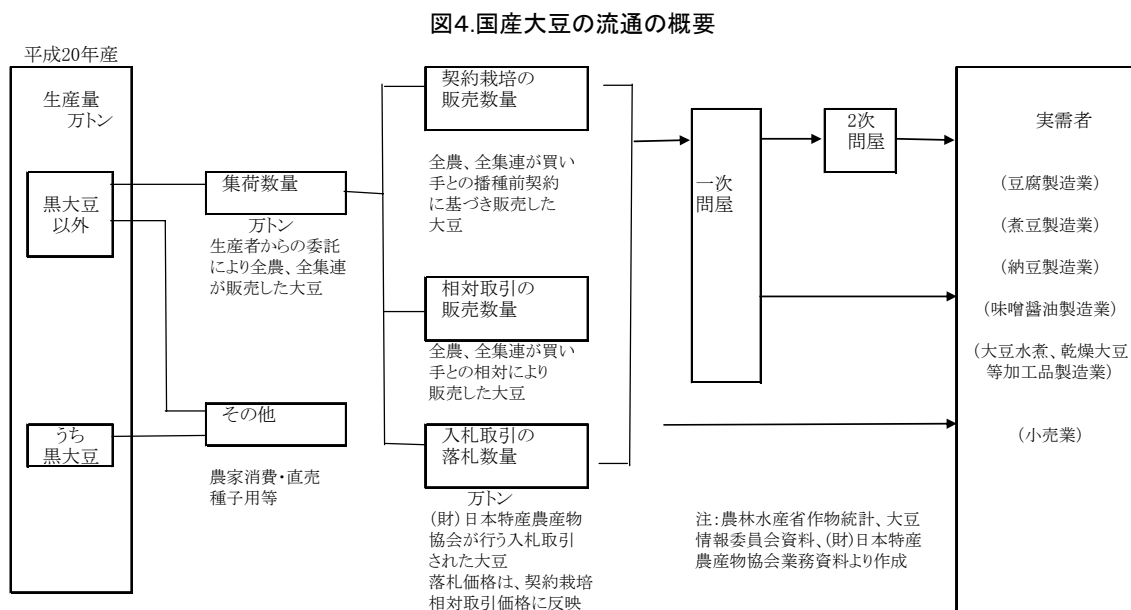
国産大豆の流通は、図4に示す流通経路となっており、2008年産の例から流通経路ごとの流通量を示すと次のとおりである。

2008年産の生産量26万2千トン(黒大豆を含む)は、農家消費、直売、種子用の4万3千トンを除き、約20万4千トンが生産者から農協、集荷業者から委託され、全農・全集連を通して販売されている。

この集荷数量約20万4千トンの内訳は、①契約栽培販売数量(全農・全集連が買い手との播種前契約に基づき販売した大豆)と②相対取引販売数量

(全農・全集連が買い手との相対取引により販売した大豆)で18万トン、
 ③入札取引落札数量の2万4千トン((財)日本特産農産物協会が行う入札取引で落札した大豆)からなっている。

上記の集荷数量約20万4千トンは、主に卸売業者(一次問屋、二次問屋)を通して実需者(豆腐製造業、煮豆製造業、納豆製造業、味噌醤油製造業、他の大豆加工品製造業、小売業など)に販売されるほか、また直接実需者に販売される。



3. 国産大豆入札取引の概要

前項2の集荷数量のうち③2008年産の落札数量2万4千トンが、(財)日本特産農産物協会が行う入札取引で落札された大豆である。

大豆入札取引は、具体的に次のように行われている。

(1) 上場対象の国産大豆と大豆入札取引の方法

1) 上場対象の大豆

- ・ 農産物規格規程に基づく普通大豆1～3等及び特定加工用大豆検査合格品(図5)

図5 . 国産大豆の検査の基準等〔 検査規格〕

1. 種類
普通大豆、特定加工大豆及び種子大豆(粒別はいずれも 大粒, 中粒, 小粒及び極小粒)
2. 銘柄
区分I ~I I I (粒別, 産地別)
3. 品位

種類	項目 等級	最低限度				最高限度			
		整粒 (%)	粒度 (%)	形質	水分 (%)	被害粒、未熟粒、異種穀粒及び異物			
						計 (%)	著しい被害粒等 (%)	異種穀粒 (%)	異物 (%)
普通大豆	1 等	85	70	1 等標準品	15.0	15	1	0	0
	2 等	80	70	2 等標準品	15.0	20	2	1	0
	3 等	70	70	3 等標準品	15.0	30	4	2	0
	規格外	1等から3等までのそれぞれの品位に適合しない大豆であって、異種穀粒及び異物が50%以上混入していないもの。							
特定加工用大豆	合格	65	70	標準品	15	35	5	2	0
	規格外	合格の品位に適合しない大豆であって、異種穀粒及び異物が50%以上混入していないもの。							

※北海道において生産された大豆のうち、普通大豆の3 等級のもの及び特定加工用大豆の合格のものに限り、その水分の最高限度は、本表の数値に1. 0 %を加算したものとする。

※普通大豆の色の区分は、黄色、黒色、茶色、青色とし、それぞれの色の大豆にはその色以外の色のものの粒が1 等級のものにあっては0 %、2 等級のものにあっては5 %、3 等級のものにあっては1 0 %を超えて混入してはならない。

※特定加工用大豆…豆腐・油揚、醤油、きなこ等製品の段階において、大豆の原形をとどめない用途に使用される大豆。

根拠法令：農産物検査法に基づく 農産物規格規程(農林水産省告示)

2008年8月改正

表3.平成20年産産地品種銘柄一覧表
(黒大豆を除く)

都道府県名	産地品種銘柄		
	大粒・中粒	中粒	小粒・極小粒
北海道	大袖の舞、大袖振、音更大袖振、つるの子、ツルムスメ、とよまさり、ゆきびりか、タマフクラ	秋田、ハヤヒカリ	スズマル、スズヒメ、ユキシヅカ
青森	おおすず	オクシロメ	
岩手	青丸くん、スズカリ、ナンブシロメ、ミヤギシロメ、ユキホマレ、リュウホウ		コスズ、すずほのか
宮城	あやこがね、きぬさやか、スズユタカ、タチナガハ、ダンレイ、ミヤギシロメ		コスズ
秋田	タチユタカ、リュウホウ、おおすず、すずさやか、秋試緑1号、あきたみどり		コスズ
山形	エンレイ、スズユタカ、タチユタカ、リュウホウ、あやこがね		すずかおり、コスズ
福島	おおすず、スズユタカ、タチナガハ、ふくいぶき		コスズ
茨城	タチナガハ、ハタユタカ		納豆小粒
栃木	いちひめ、すずさやか、タチナガハ、たまうちら、なこみまる		納豆小粒
群馬	オオツル、タチナガハ、ハタユタカ		
埼玉	エンレイ、タチナガハ、日光		
千葉	オオツル、タチナガハ、フクユタカ		
山梨	あやこがね、ナカセンナリ、エンレイ		
長野	ギンレイ、タチナガハ、ナカセンナリ、つぶほまれ		
静岡	フクユタカ		
新潟	あやこがね、エンレイ		コスズ
富山	エンレイ、オオツル		
石川	あやこがね、エンレイ、オオツル、サチユタカ、フクユタカ		コスズ
福井	あやこがね、エンレイ、オオツル、フクユタカ		
岐阜	アキシロメ、フクユタカ、つやほまれ、タチナガハ		
愛知	タマホマレ、フクユタカ		
三重	オオツル、タマホマレ、フクユタカ		すずおとめ
滋賀	エンレイ、オオツル、タマホマレ、フクユタカ、ことゆたか		
京都	エンレイ、オオツル、タマホマレ		
兵庫	サチユタカ、タマホマレ、オオツル、夢さよう		
奈良	サチユタカ		
鳥取	エンレイ、サチユタカ、すずこがね、タマホマレ		
島根	サチユタカ、タマホマレ、青丸くん、トヨシロメ、フクユタカ		
岡山	サチユタカ、タマホマレ、トヨシロメ、フクユタカ		
広島	アキシロメ、サチユタカ、ハタユタカ		
山口	サチユタカ、フクユタカ		
徳島	フクユタカ		
香川	フクユタカ		
愛媛	サチユタカ、タマホマレ、フクユタカ		
高知	サチユタカ、フクユタカ		
福岡	サチユタカ、フクユタカ		すずおとめ
佐賀	フクユタカ、むらゆたか		
長崎	フクユタカ		
熊本	フクユタカ、エルスター		すずおとめ
大分	エンレイ、キヨミドリ、トヨシロメ、フクユタカ、むらゆたか		
宮崎	キヨミドリ、フクユタカ		すずおとめ
鹿児島	フクユタカ		

(資料) 「農産物規格規程(平成13年2月28日農林水産省告示第244号)の一部を改正する告示」
(平成20年8月19日公示)から作成

2) 上場ロットの単位

- ・ロット単位で上場

1ロット9.6トン(160袋/60kgあるいは320袋/30kg)以上の数量

3) 上場ロット表(入札ロット明細書)に示される情報(表3)

- ・ロット明細書の内容(下表、平成20年産の例を参照)
- ・産地品種銘柄等の区分
産地名(道府県名)
銘柄:粒区分(大粒・中粒・小粒・極小粒)及び品種名
- ・荷姿・量目の区分
紙袋(30Kg)、樹脂袋又は麻袋(60kg)、フレコン(600kg、660kg、750kg、900kg等)

・入札年月日

・受渡年月日（受渡期限）

（例 図6）

図6．平成20年産 第99回 入札ロット 明細書

平成20年00月00日

売り手コード	略称	産地コード	産地名	荷姿	量目	入札年月日	受渡年月日
001	全農	160	富山	紙袋	30kg	平成20年00月00日	平成21年00月00日
ロット区分	銘柄	数量				倉所	集荷業者
		1等	2等	3等	特定		
40010	単	大粒 エンレイ			330	いみず野 中央5 5	J A いみず野
40020	混	大粒 エンレイ			170	なのはな 中央3 3	J A なのはな
	〃	大粒 エンレイ			160	いみず野 中央5 5	J A いみず野
*40051	同	大粒 エンレイ				330 なのはな 中央3 3	J A なのはな
*----2	〃	大粒 エンレイ				330 なのはな 中央3 3	J A なのはな
40060	混	中粒 エンレイ			160	あおば 中央倉庫5 5	J A あおば
	〃	中粒 エンレイ			170	いみず野 中央5 5	J A いみず野
*40071	同	中粒 エンレイ				330 黒部 中央倉庫5 5	J A くろべ
*----2	〃	中粒 エンレイ				330 黒部 中央倉庫5 5	J A くろべ
*----3	〃	中粒 エンレイ				330 黒部 中央倉庫5 5	J A くろべ
*40081	同	中粒 エンレイ				330 アルプス本所低温倉庫	J A アルプス
*----2	〃	中粒 エンレイ				330 アルプス本所低温倉庫	J A アルプス
*----3	〃	中粒 エンレイ				330 アルプス本所低温倉庫	J A アルプス

「同」は同一銘柄複数ロット、「単」は単一ロット、「混」は混合ロットを表します。

1頁 最終

4) 大豆入札取引における落札下限価格に関する取り決め

この大豆入札取引では、売り手から落札下限価格の申し出を許容し、供給価格（売っても良いとする最高価格）の採算割れを防止している。
具体的な規定内容は、次のようになっている。

大豆の入札取引に係る業務規程

（落札下限価格に関する規定抜粋）

平成19年 9月28日全部改正

（落札下限価格）

第16条 売り手は、前条の申し出に係るロットにつき、落札価格の下限となる価格（以下「落札下限価格」という。）を協会に申し出ることができるものとする。なお、同一銘柄複数ロットに係る落札下限価格は、構成する単位ロットについて同一とする。

（売り手に係る禁止事項）

第17条 売り手は、入札取引に当たって、次に掲げることを行ってはならない。

(1) 他の売り手と共同して落札下限価格を決定すること。

(2) 落札下限価格を協会以外の者に知らせること。

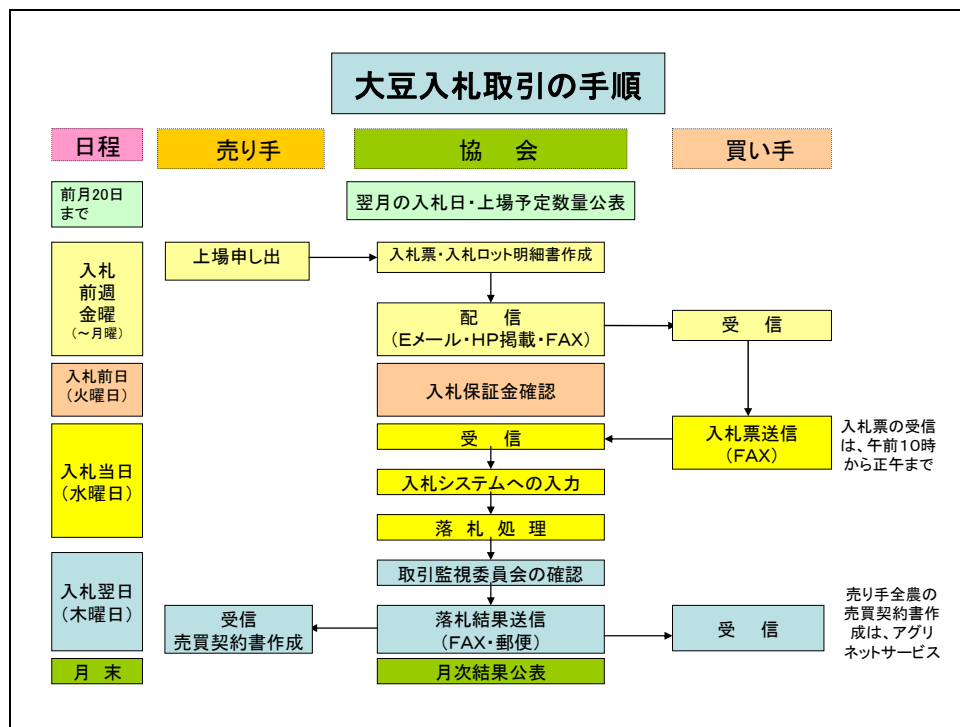
(3) 上場申し出の手続きをした後に上場内容を変更すること。但し、協会がやむを得ない事情があると認めた場合は、その限りではない。

2 協会は、売り手が前項の(1)又は(2)に違反したと認めるときは、取引監視委員会の議決を経て、当該落札下限価格を無効とすることができるものとする。

5) 大豆入札取引の手順

大豆入札取引の手順は、下図7のとおりである。

図7



(2) 国産大豆入札取引の実際

国産大豆入札取引の場合は、2000年産（平成12年産）以降（財）日本特産農産物協会に開設されている。

2004年産（平成16年産）から2008年産（平成20年産）の例で、入札取引での上場数量、落札数量、落札価格の例を示すと表4、表5のようである。

表4.国産大豆入札取引の上場数量、落札数量、落札価格

年産	上場数量 千トン(のべ数)	落札数量 千トン	落札価格 円/60kg	落札率 %
16年産累計	35	35	15,836	99.8
17年産累計	83	38	6,931	45.3
18年産累計	100	34	6,835	33.5
19年産累計	94	59	7,364	59.8
20年産累計	116	24	7,079	21.0

資料:(財)日本特産農産物協会資料

表5.落札数量の推移

年産	落札数量(t)					落札率(%)				
	2004	2005	2006	2007	2008	2004	2005	2006	2007	2008
11月	941	1,637	466	466	158	100.0	54.6	47.0	81.1	19.0
12月	4,837	4,301	3,239	3,239	1,266	100.0	59.0	43.7	68.5	27.3
1月	9,997	8,983	8,119	8,119	1,415	100.0	47.5	37.1	67.5	24.7
2月	15,032	13,944	8,481	8,481	3,200	100.0	45.3	35.0	61.3	22.2
3月	20,546	18,963	9,455	9,455	3,608	100.0	46.0	34.5	63.9	21.3
4月	26,574	23,558	7,986	7,986	4,658	100.0	48.3	32.6	54.4	26.3
5月	30,645	29,391	6,377	6,377	3,201	99.1	36.9	28.4	44.1	16.4
6月	33,921	31,914	6,987	6,987	2,423	98.3	41.3	26.3	56.1	15.4
7月	36,341	33,617	6,240	6,240	1,917		42.3	36.7	62.4	20.1
8月	37,752	34,419	1,530	1,530	1,174		36.4	19.9	62.4	18.9
計	37,752	34,419	58,880	58,880	24,211	99.8	45.3	33.5	59.8	21.0

国産大豆入札取引の取引参加者について2009年産例で示すと、売手2者（全農、全集連）に対し、買手は182者（雑穀問屋、豆腐製造者ほか事業所数189）であった。

また、2009年産における落札状況を示すと、次のようになっている（図8、月別落札数量（累積））、（表6、表7 2008年例 粒別、銘柄別落札数量）。

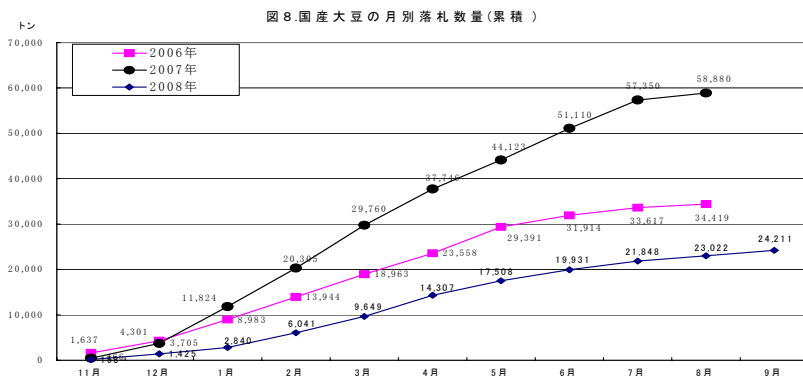


表6. 平成20年産の大豆入札取引の結果(普通大豆)

産地	粒別	品種銘柄	上場数量 (60kg俵数)	落札数量 (60kg俵数)	落札価格 (円/60kg)	等級別比率(%)		
						1等	2等	3等
北海道	大粒	ツルムスメ	1,463.0	660.0	8,075	0.0%	0.0%	100.0%
	大粒	ゆきぴりか	432.0	-	-	-	-	-
	中粒	ゆきぴりか	67.0	-	-	-	-	-
	大粒	音更大袖振	16,270.0	1,673.5	7,720	0.0%	84.7%	15.3%
	大粒	大袖振	193.5	193.5	10,578	0.0%	0.0%	100.0%
	大粒	大袖の舞	161.0	-	-	-	-	-
	中粒	大袖の舞	7.0	-	-	-	-	-
	大粒	とよまさり	314,236.5	30,059.5	7,470	24.3%	52.3%	23.4%
	中粒	とよまさり	8,640.0	-	-	-	-	-
	中粒	ハヤヒカリ	9,075.0	330.0	5,950	0.0%	0.0%	100.0%
	小粒	スズマル	32,793.0	6,342.0	11,611	10.4%	61.0%	28.6%
	極小粒	スズマル	385.0	-	-	-	-	-
	小粒	ユキシズカ	15,843.0	4,221.0	11,128	57.6%	36.7%	5.7%
	極小粒	ユキシズカ	181.0	-	-	-	-	-
中粒	秋田	17,160.0	2,145.0	6,916	0.0%	0.0%	100.0%	
青森	大粒	おおすず	42,771.5	7,780.0	6,783	38.5%	44.5%	17.0%
	中粒	おおすず	1,155.0	495.0	6,333	0.0%	0.0%	100.0%
	中粒	オクシロメ	233.0	233.0	6,674	74.5%	18.5%	7.1%
	中粒	その他	160.0	160.0	6,600	0.0%	46.6%	53.4%
岩手	大粒	スズカリ	13,365.0	495.0	6,643	33.3%	33.3%	33.3%
	中粒	スズカリ	3,135.0	165.0	6,510	0.0%	0.0%	100.0%
	大粒	ナンブシロメ	3,506.5	498.0	6,632	66.9%	33.1%	0.0%
	中粒	ナンブシロメ	8,393.0	7,006.5	7,095	38.0%	42.9%	19.1%
	大粒	リュウホウ	5,280.0	165.0	6,330	100.0%	0.0%	0.0%
	中粒	リュウホウ	1,833.0	339.0	6,369	100.0%	0.0%	0.0%
	中粒	その他	4,551.0	2,475.0	6,652	6.7%	53.3%	40.0%
宮城	大粒	ミヤギシロメ	17,834.5	12,999.0	7,011	23.4%	58.7%	17.9%
	中粒	ミヤギシロメ	10,114.0	8,244.5	6,947	8.7%	46.0%	45.3%
	大粒	タンレイ	29,217.0	3,630.0	6,770	18.2%	54.5%	27.3%
	中粒	タンレイ	825.0	-	-	-	-	-
	大粒	タチナガハ	31,845.0	4,950.0	6,788	50.0%	46.7%	3.3%
	中粒	タチナガハ	165.0	165.0	6,710	0.0%	0.0%	100.0%
	大粒	あやこがね	21,450.0	3,300.0	6,698	35.0%	35.0%	30.0%
	中粒	あやこがね	1,186.5	160.0	6,600	0.0%	100.0%	0.0%
秋田	大粒	おおすず	825.0	-	-	-	-	-
	大粒	リュウホウ	60,708.0	12,048.0	6,730	12.6%	51.8%	35.6%
	中粒	リュウホウ	11,215.0	1,480.0	6,341	0.0%	44.6%	55.4%
	大粒	タチユタカ	165.0	165.0	6,810	0.0%	100.0%	0.0%
	中粒	タチユタカ	8,341.0	660.0	6,510	0.0%	100.0%	0.0%
	大粒	すずさやか	16,665.0	165.0	6,360	100.0%	0.0%	0.0%
	中粒	すずさやか	16,995.0	165.0	6,110	100.0%	0.0%	0.0%
	中粒	その他	3,465.0	-	-	-	-	-
山形	大粒	リュウホウ	20,130.0	1,485.0	6,622	0.0%	44.4%	55.6%
	中粒	リュウホウ	4,125.0	1,155.0	6,420	0.0%	0.0%	100.0%
	大粒	エンレイ	46,203.0	3,630.0	6,673	13.6%	22.7%	63.6%
	中粒	エンレイ	495.0	495.0	6,470	0.0%	0.0%	100.0%
	大粒	あやこがね	2,192.5	377.5	6,656	0.0%	0.0%	100.0%
	大粒	タチユタカ	1,320.0	165.0	6,610	0.0%	0.0%	100.0%
	中粒	タチユタカ	6,867.0	2,820.0	6,554	5.9%	53.2%	41.0%
	中粒	その他	-	-	-	-	-	-
福島	大粒	タチナガハ	21,615.0	1,320.0	6,713	37.5%	37.5%	25.0%
	中粒	タチナガハ	1,697.5	165.0	6,400	0.0%	0.0%	100.0%
	中粒	ふくいぶき	1,627.5	-	-	-	-	-
	大粒	スズユタカ	1,083.0	165.0	6,700	0.0%	100.0%	0.0%
	中粒	スズユタカ	1,873.5	1,083.5	6,661	0.0%	100.0%	0.0%
中粒	その他	848.5	520.0	6,187	0.0%	0.0%	100.0%	

産地	粒別	品種銘柄	上場数量 (60kg俵数)	落札数量 (60kg俵数)	落札価格 (円/60kg)	等級別比率(%)		
						1等	2等	3等
茨城	大粒	タチナガハ	33,990.0	1,650.0	6,811	40.0%	30.0%	30.0%
	中粒	タチナガハ	3,199.5	1,980.0	6,613	16.7%	66.7%	16.7%
	大粒	ハタユタカ	6,930.0	165.0	6,510	100.0%	0.0%	0.0%
	中粒	ハタユタカ	1,815.0	-	-	-	-	-
	小粒	納豆小粒	15,675.0	3,630.0	10,979	59.1%	36.4%	4.5%
	極小粒	納豆小粒	1,551.0	1,551.0	10,899	3.4%	31.4%	65.2%
		その他	4,785.0	165.0	9,140	0.0%	0.0%	100.0%
栃木	大粒	タチナガハ	67,230.0	7,255.0	6,787	27.3%	40.9%	31.8%
	中粒	タチナガハ	3,272.0	2,387.0	6,639	0.0%	16.6%	83.4%
群馬	大粒	タチナガハ	1,155.0	825.0	6,756	0.6%	40.0%	59.4%
埼玉	大粒	タチナガハ	674.0	674.0	8,073	0.0%	44.2%	55.8%
千葉	大粒	サチユタカ	495.0	495.0	6,853	30.3%	69.7%	0.0%
	大粒	フクユタカ	1,815.0	660.0	7,005	75.0%	0.0%	25.0%
	中粒	フクユタカ	367.5	165.0	6,730	0.0%	100.0%	0.0%
		その他	127.5	-	-	-	-	-
新潟	大粒	エンレイ	54,615.0	12,045.0	6,610	2.7%	35.6%	61.6%
	中粒	エンレイ	2,310.0	990.0	6,748	0.0%	50.0%	50.0%
	大粒	あやこがね	495.0	-	-	-	-	-
	小粒	コスズ	165.0	165.0	11,000	100.0%	0.0%	0.0%
富山	大粒	オオツル	2,805.0	1,155.0	6,776	0.0%	14.3%	85.7%
	大粒	エンレイ	20,130.0	9,735.0	6,831	0.0%	18.6%	81.4%
	中粒	エンレイ	1,486.5	1,156.5	6,747	0.0%	0.0%	100.0%
石川	大粒	エンレイ	3,155.0	2,165.0	6,711	0.0%	0.0%	100.0%
	中粒	エンレイ	2,640.0	1,485.0	6,439	0.0%	0.0%	100.0%
	大粒	あやこがね	990.0	165.0	6,500	0.0%	0.0%	100.0%
福井	大粒	エンレイ	7,755.0	3,135.0	6,688	0.0%	36.8%	63.2%
	中粒	エンレイ	4,785.0	2,310.0	6,570	0.0%	21.4%	78.6%
長野	大粒	タチナガハ	4,785.0	495.0	6,447	0.0%	25.7%	74.3%
	大粒	つぶほまれ	660.0	165.0	6,500	100.0%	0.0%	0.0%
	大粒	ナカセンナリ	1,360.5	660.0	8,303	50.0%	50.0%	0.0%
	中粒	ナカセンナリ	5,903.5	4,290.0	7,835	50.0%	15.4%	34.6%
		その他	495.0	330.0	6,110	0.0%	0.0%	100.0%
岐阜	大粒	タチナガハ	165.0	-	-	-	-	-
	大粒	フクユタカ	23,434.0	11,554.0	6,965	41.4%	52.9%	5.7%
	中粒	フクユタカ	6,992.5	6,992.5	6,873	0.0%	30.8%	69.2%
静岡	大粒	フクユタカ	495.0	165.0	6,950	0.0%	0.0%	100.0%
愛知	大粒	フクユタカ	24,595.5	13,540.0	7,078	63.4%	30.5%	6.2%
	中粒	フクユタカ	7,549.0	5,899.0	6,841	0.0%	38.4%	61.6%
三重	大粒	フクユタカ	18,315.0	7,590.0	6,897	60.9%	37.0%	2.2%
	中粒	フクユタカ	9,075.0	6,435.0	6,837	7.7%	56.4%	35.9%
滋賀	大粒	オオツル	9,833.0	3,312.0	7,072	8.1%	37.1%	54.8%
	中粒	オオツル	4,718.0	1,174.5	6,790	0.0%	14.0%	86.0%
	大粒	エンレイ	333.5	333.5	7,149	51.4%	27.6%	21.0%
	大粒	タマホマレ	1,975.5	1,810.0	6,840	9.1%	81.9%	9.0%
	中粒	タマホマレ	2,535.0	2,535.0	6,740	0.5%	55.8%	43.7%
	大粒	ことゆたか	2,311.5	1,321.5	6,792	3.1%	84.0%	12.9%
	中粒	ことゆたか	352.0	-	-	-	-	-
	大粒	フクユタカ	12,547.5	5,122.5	6,851	56.4%	30.7%	12.9%
	中粒	フクユタカ	7,104.5	3,465.0	6,708	0.0%	90.5%	9.5%
兵庫	大粒	サチユタカ	1,815.0	1,650.0	6,872	0.0%	40.0%	60.0%
	大粒	夢さよう	1,005.5	675.5	7,010	0.0%	26.7%	73.3%
奈良	大粒	サチユタカ	331.0	331.0	6,715	0.0%	8.8%	91.2%
	中粒	サチユタカ	34.0	34.0	6,820	0.0%	11.8%	88.2%
鳥取	大粒	タマホマレ	3,787.0	985.0	6,640	0.0%	66.5%	33.5%
	中粒	タマホマレ	825.0	165.0	6,510	0.0%	0.0%	100.0%
	大粒	サチユタカ	2,970.0	2,475.0	6,703	0.0%	13.3%	86.7%
島根	中粒	タマホマレ	3,960.0	330.0	6,655	0.0%	0.0%	100.0%
	大粒	サチユタカ	3,474.0	2,484.0	6,703	0.0%	7.0%	93.0%
	中粒	サチユタカ	491.5	326.5	6,630	0.0%	0.0%	100.0%
	中粒	フクユタカ	330.0	165.0	6,650	0.0%	0.0%	100.0%

産地	粒別	品種銘柄	上場数量 (60kg俵数)	落札数量 (60kg俵数)	落札価格 (円/60kg)	等級別比率(%)		
						1等	2等	3等
岡山	大粒	タマホマレ	308.0	165.0	7,200	0.0%	100.0%	0.0%
	中粒	タマホマレ	70.0	-	-	-	-	-
	大粒	トヨシロメ	2,011.0	996.0	7,306	0.0%	55.6%	44.4%
	中粒	トヨシロメ	38.0	23.0	6,510	0.0%	0.0%	100.0%
広島	大粒	サチユタカ	1,264.5	664.0	7,426	0.0%	24.8%	75.2%
	大粒	アキシロメ	295.0	-	-	-	-	-
	中粒	アキシロメ	116.0	-	-	-	-	-
	大粒	サチユタカ	1,369.0	1,369.0	6,667	0.0%	14.6%	85.4%
山口	大粒	サチユタカ	4,626.5	4,131.5	6,723	12.0%	36.0%	51.9%
	大粒	フクユタカ	1,205.5	825.0	6,806	60.0%	40.0%	0.0%
	中粒	フクユタカ	581.0	373.0	6,660	0.0%	55.8%	44.2%
香川	大粒	フクユタカ	513.0	513.0	6,894	0.0%	57.4%	42.6%
	中粒	フクユタカ	355.0	-	-	-	-	-
愛媛	大粒	タマホマレ	29.5	29.5	7,400	100.0%	0.0%	0.0%
	大粒	フクユタカ	1,472.5	1,125.5	7,292	100.0%	0.0%	0.0%
	中粒	フクユタカ	165.0	-	-	-	-	-
高知	大粒	フクユタカ	206.0	206.0	7,040	0.0%	76.9%	23.1%
	中粒	フクユタカ	233.5	233.5	6,916	0.0%	30.8%	69.2%
福岡	大粒	フクユタカ	168,474.5	35,705.0	6,978	62.4%	30.2%	7.4%
	中粒	フクユタカ	14,626.5	8,695.0	6,954	79.1%	19.0%	1.9%
佐賀	大粒	むらゆたか	20,600.0	2,450.0	7,046	100.0%	0.0%	0.0%
	中粒	むらゆたか	2,130.0	1,800.0	7,001	100.0%	0.0%	0.0%
	大粒	フクユタカ	129,495.0	9,570.0	7,023	98.3%	1.7%	0.0%
	中粒	フクユタカ	12,045.0	7,755.0	7,038	100.0%	0.0%	0.0%
長崎	大粒	フクユタカ	10,230.0	1,815.0	7,031	72.7%	27.3%	0.0%
	中粒	フクユタカ	1,485.0	825.0	6,896	0.0%	100.0%	0.0%
熊本	大粒	フクユタカ	26,073.5	4,455.0	6,976	29.6%	48.1%	22.2%
	中粒	フクユタカ	13,365.0	1,980.0	7,009	0.0%	66.7%	33.3%
大分	大粒	むらゆたか	26,774.0	2,217.5	6,860	0.0%	100.0%	0.0%
	中粒	むらゆたか	15,401.5	1,871.5	6,786	0.0%	70.5%	29.5%
	大粒	エルスター	121.0	92.5	6,800	0.0%	100.0%	0.0%
	中粒	エルスター	108.5	108.5	6,700	0.0%	0.0%	100.0%
	大粒	フクユタカ	9,565.0	1,485.0	7,048	22.2%	33.3%	44.4%
	中粒	フクユタカ	3,130.0	825.0	6,880	0.0%	40.0%	60.0%
全国			1,719,838.5	362,171.5	7,129	31.8%	37.8%	30.4%

- (注) 1 落札平均価格は、60キログラム当たりの包装代を含み、消費税及び地方消費税等は含まない。
2 産地倉庫戸前渡し価格(倉庫からの引取運賃・ユーザーへの配送経費等は含まない価格)である。
3 等級別比率においては、合計が100%にならない場合もある。

表 7. 平成 20 年産の大豆入札取引の結果（特定加工用）

産地	粒別	品種銘柄	上場数量 (60kg俵数)	落札数量 (60kg俵数)	落札価格 (円/60kg)
北海道	大粒	つるの子	7,437.0	660.0	6,783
	大粒	ツルムスメ	9,373.0	1,010.0	6,866
	大粒	とよまさり	20,654.0	1,827.0	7,040
	中粒	とよまさり	2,397.0	-	-
	中粒	ハヤヒカリ	330.0	-	-
	小粒	ユキシズカ	2,628.0	-	-
	極小粒	ユキシズカ	1,896.0	-	-
	中粒	秋田	825.0	-	-
青森	大粒	おおすず	825.0	-	-
	中粒	おおすず	1,676.5	330.0	6,015
		その他	0.5	-	-
岩手	大粒	スズカリ	660.0	-	-
	中粒	ナンブシロメ	838.0	170.0	6,900
		その他	1,034.0	-	-
宮城	大粒	ミヤギシロメ	935.0	-	-
	中粒	ミヤギシロメ	1,982.5	1,155.0	6,767
	大粒	タンレイ	1,815.0	-	-
	中粒	タンレイ	2,145.0	-	-
	大粒	タチナガハ	1,155.0	-	-
	大粒	あやこがね	189.5	-	-
	中粒	あやこがね	432.5	-	-
秋田	大粒	リュウホウ	1,988.0	330.0	6,610
	中粒	リュウホウ	2,970.0	165.0	6,520
	中粒	タチユタカ	3,960.0	-	-
	中粒	すずさやか	1,155.0	-	-
		その他	3,630.0	-	-
山形	大粒	リュウホウ	330.0	-	-
	中粒	リュウホウ	165.0	-	-
	大粒	エンレイ	3,795.0	-	-
	大粒	あやこがね	330.0	-	-
	中粒	あやこがね	159.0	-	-
	中粒	タチユタカ	1,758.0	-	-
		その他	331.0	330.0	5,520
福島	大粒	タチナガハ	990.0	-	-
	中粒	タチナガハ	421.0	165.0	6,300
茨城	大粒	タチナガハ	1,650.0	-	-
	中粒	タチナガハ	293.0	293.0	6,420
	大粒	ハタユタカ	165.0	-	-
	極小粒	納豆小粒	435.0	435.0	10,010
	その他	382.0	-	-	
栃木	大粒	タチナガハ	3,960.0	330.0	6,325
	中粒	タチナガハ	1,007.0	330.0	6,510
群馬	大粒	タチナガハ	682.0	22.0	6,520
	中粒	タチナガハ	130.5	130.5	6,520
		その他	12.5	12.5	6,520
埼玉	大粒	タチナガハ	507.0	507.0	8,100
千葉	中粒	フクユタカ	330.0	165.0	6,630
新潟	大粒	エンレイ	11,880.0	495.0	6,300
	中粒	エンレイ	4,125.0	1,650.0	6,211
富山	大粒	オオツル	4,125.0	990.0	6,617
	中粒	オオツル	1,818.5	658.5	6,210
	大粒	エンレイ	24,420.0	6,105.0	6,759
	中粒	エンレイ	12,210.0	7,260.0	6,547

産地	粒別	品種銘柄	上場数量 (60kg俵数)	落札数量 (60kg俵数)	落札価格 (円/60kg)
石川	大粒	エンレイ	9,405.0	1,650.0	6,503
	中粒	エンレイ	990.0	825.0	6,388
	大粒	あやこがね	660.0	-	-
	中粒	あやこがね	495.0	-	-
福井	大粒	オオツル	165.0	-	-
	大粒	エンレイ	5,445.0	825.0	6,440
	中粒	エンレイ	2,640.0	1,650.0	6,259
長野	大粒	タチナガハ	1,650.0	-	-
	中粒	タチナガハ	165.0	165.0	6,200
	中粒	ナカセンナリ	73.0	-	-
		その他	917.0	165.0	6,010
岐阜	大粒	フクユタカ	165.0	-	-
	中粒	フクユタカ	1,350.0	330.0	6,750
静岡	大粒	フクユタカ	660.0	495.0	6,807
	中粒	フクユタカ	357.0	178.5	6,600
愛知	大粒	フクユタカ	984.0	493.0	6,650
	中粒	フクユタカ	1,155.0	825.0	6,788
三重	中粒	フクユタカ	1,159.0	662.0	6,747
滋賀	大粒	オオツル	1,485.0	-	-
	中粒	オオツル	1,155.0	495.0	6,517
		その他	353.5	-	-
兵庫	大粒	サチユタカ	1,342.5	-	-
鳥取	大粒	タマホマレ	354.0	-	-
	中粒	タマホマレ	2,475.0	165.0	6,510
	大粒	サチユタカ	3,465.0	1,155.0	6,593
	中粒	サチユタカ	500.0	334.5	6,630
		その他	3.0	-	-
島根	中粒	タマホマレ	1,046.0	-	-
	大粒	サチユタカ	825.0	330.0	6,605
	中粒	サチユタカ	495.0	-	-
		その他	568.0	-	-
岡山	大粒	トヨシロメ	519.5	519.5	6,656
	中粒	トヨシロメ	330.0	165.0	6,850
	大粒	サチユタカ	1,018.0	333.0	6,729
広島	大粒	サチユタカ	2,145.0	1,815.0	6,595
山口	大粒	サチユタカ	2,805.0	1,650.0	6,611
	中粒	サチユタカ	165.0	165.0	6,500
	中粒	フクユタカ	403.0	201.5	6,600
愛媛	中粒	フクユタカ	989.0	-	-
高知		その他	226.0	226.0	6,540
福岡	大粒	フクユタカ	490.0	-	-
	中粒	フクユタカ	160.0	-	-
熊本	大粒	フクユタカ	1,320.0	-	-
	中粒	フクユタカ	2,805.0	-	-
大分	中粒	むらゆたか	15.0	-	-
	中粒	エルスター	44.0	-	-
		その他	766.0	-	-
全国			206,045.5	41,343.5	6,642

(注) 1 落札平均価格は、60キログラム当たりの包装代を含み、消費税及び地方消費税等は含まない。
2 産地倉庫戸前渡し価格(倉庫からの引取運賃・ユーザーへの配送経費等は含まない価格)である。