

第2章. 2007年産～2008年産大豆の需給及び価格動向

1. 大豆の需給状況

(1) 大豆の需給量

表1は、大豆の需給量について示したものである。

日本の大豆需給量を見ると、2007年では、需要量が4,226千トン、供給量が4,307千トンである。

需要は、製油用が3,044千トン、食品用が1,045千トンである。

供給量は、輸入が4,145千トン、そのうちアメリカが3,325千トン、ブラジルが367千トン、カナダが309千トン、中国が137千トンである。国内生産量は227千トンとなっている。

この数年の需給量は、製油用需要によって変動しているが、食品用、飼料用は増加基調になっている。

現時点で2008年の大豆需給量全体は把握できないが、輸入についてみると、2008年の輸入量は国際市場の需給が逼迫し前年比10.7%減少したのに対し、価格高騰によって輸入金額は25.8%増と大幅な増加となっている。

2008年における大豆の輸入量を輸送形態別に見ると、主に食品用大豆と考えられるコンテナによる輸入量が増加し、その他の輸送形態では大きく減少している。2008年では、国際大豆市場の需給が逼迫する中で、食品用の確保が積極的に行われたと見られる。食品用大豆の輸入は、中国からの輸入量が輸出規制によって減少したが、アメリカ、カナダからの輸入量増加で対処している。

表1. 大豆の需給量

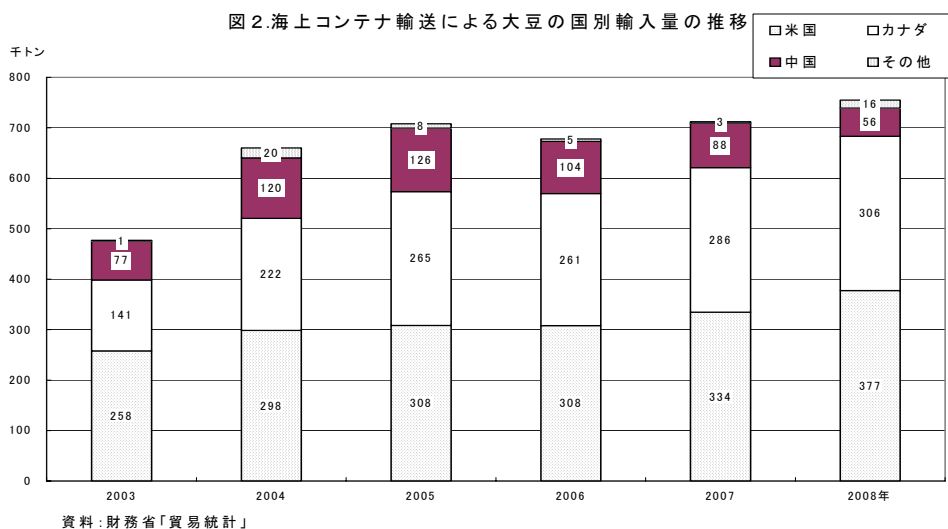
	単位：千トン				
	2003年	2004年	2005年	2006年	2007年
需要計	5,169	4,593	4,257	4,149	4,226
製油用	4,011	3,419	3,080	2,978	3,044
食品用	1,034	1,053	1,052	1,046	1,045
飼料用	124	121	125	125	125
輸出	0	0	0	0	0
供給計	5,177	4,525	4,260	4,186	4,307
国内生産量計	232	163	225	229	227
輸入計	5,173	4,407	4,181	4,042	4,145
アメリカ	3,858	3,178	3,126	3,225	3,325
ブラジル	890	779	563	378	367
カナダ	189	259	305	282	309
中国	143	187	184	156	137
パラグアイ	73	0	0	1	0
減耗	-134	-114	-84	-81	-83
在庫増減量	94	-145	58	52	…

資料：「豆腐・納豆の現状」農林水産省総合食料局食品産業振興課H18.3

農林水産省「食料需給表」

注1：国内生産量（前年度収穫量）は、「作物統計」（農林水産省統計部）

注2：食品用には農家自家消費等を含む



(2) 国内産大豆の需給概要

次に国内産大豆の需給状況をみるため、2003～2008年産（計画）の国内産大豆の収穫量、検査数量、集荷数量を表2に示す。

2007年産の国内収穫量は、226,700トンで前年比1.1%の減少である。このうち検査数量は184,649トン、そのうち種子用1,480トン、食用が183,169トンである。全農、全集連の集荷数量は173,556トンであるが、このうち契約栽培取引・相対取引で流通した量が114,676トン、入札で落札された量は

58,880 トンである。

また国産大豆の落札価格を見ると、図3のように生産量の変動によってかなり変動している。1999～2002年にかけては生産量の増加によって価格は低下、2003～2004年では生産量の減少によって価格は大きく上昇している。2005～2007年では生産量が安定したことから再び価格が安定している。

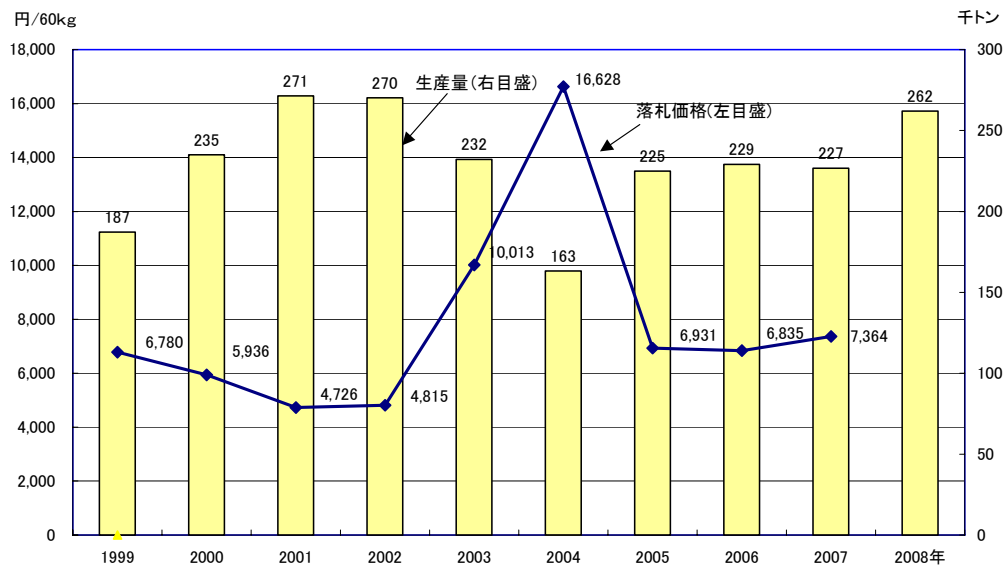
表2. 国内産大豆の需給概要

単位: トン

年産		2003年産	2004年産	2005年産	2006年産	2007年産	2008年産(計画)	備考
収穫量	A	232,200	163,200	225,000	229,200	226,700	262,100	
検査数量	B	155,467	105,566	156,240	172,780	184,649	179,749	2009年1月末現在
農家消費等	A-B	76,733	57,634	68,760	56,420	42,051	82,351	
うち種子用	Bs	1,034	560	1,231	1,017	1,480	578	
うち食用	B-Bs	154,433	105,006	155,009	171,763	183,169	179,171	
交付金対象外	A-B	76,733	57,634	68,760	56,420	42,051	82,351	
集荷数量	C	148,822	97,637	143,679	163,019	173,556	193,785	2008年11月現在計画
入札: 落札数量	Gn	60,936	34,772	37,752	34,407	58,880	65,334	2008年11月現在計画
(落札数量比率%)	Gn/C	41	36	26	21	34	34	
契約・相対計		87,886	62,865	105,927	128,612	114,676	128,451	2008年11月現在計画
うち相対	Ca	...	4,170	
うち契約	Ck	...	58,695	

資料: (財)日本特産農産物協会資料

図3. 国産大豆の年別生産量および落札価格



資料: 「豆腐・納豆の現状」農林水産省総合食料局食品産業課, H18.3 P7より転載
生産量: 農水省統計部「作物統計」、落札価格: (財)日本特産農産物協会

2. 国産大豆の流通の概要

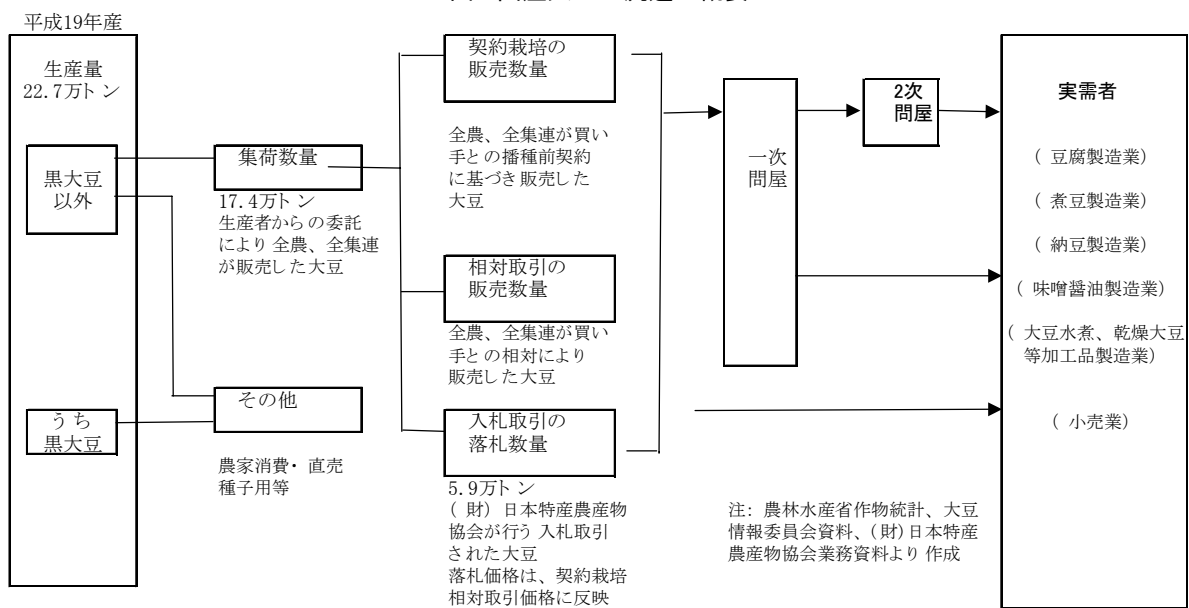
国産大豆の流通は、図4に示す流通経路となっており、2007年産の例から流通経路ごとの流通量を示すと次のとおりである。

2007年産の生産量22万7千トン(黒大豆を含む)は、農家消費、直売、種子用の4万2千トンを除き、約17万4千トンが生産者から農協、集荷業者から委託され、全農・全集連を通して販売されている。

この集荷数量約 17 万 4 千トンの内訳は、①契約栽培販売数量（全農・全集連が買い手との播種前契約に基づき販売した大豆）と②相対取引販売数量（全農・全集連が買い手との相対取引により販売した大豆）で 11 万 4 千トン、③入札取引落札数量の 5.9 万トン（（財）日本特産農産物協会が行う入札取引で落札した大豆）からなっている。

上記の集荷数量約 17 万 4 千トンは、主に卸売業者（一次問屋、二次問屋）を通して実需者（豆腐製造業、煮豆製造業、納豆製造業、味噌醤油製造業、他の大豆加工品製造業、小売業）に販売されるほか、また直接実需者に販売される。

図4.国産大豆の流通の概要



3. 国産大豆入札取引の概要

前項 2 の集荷数量のうち③2007 年産の落札数量 5 万 9 千トンが、（財）日本特産農産物協会が行う入札取引で落札された大豆である。

大豆入札取引は、具体的に次のようなように行われている。

(1) 上場対象の国産大豆と大豆入札取引の方法

1) 上場対象の大豆

- ・ 農産物規格規程に基づく普通大豆 1～3 等及び特定加工用大豆検査合格品（図 5）

図5 . 国産大豆の検査の基準等〔 検査規格〕

1. 種類
普通大豆、特定加工大豆及び種子大豆(粒別はいずれも 大粒, 中粒, 小粒及び極小粒)
2. 銘柄
区分I ~I I I (粒別, 産地別)
3. 品位

種類	項目 等級	最低限度				最高限度			
		整粒 (%)	粒度 (%)	形質	水分 (%)	被害粒、未熟粒、異種穀粒及び異物			
						計 (%)	著しい被害粒等 (%)	異種穀粒 (%)	異物 (%)
普通大豆	1 等	85	70	1 等標準品	15.0	15	1	0	0
	2 等	80	70	2 等標準品	15.0	20	2	1	0
	3 等	70	70	3 等標準品	15.0	30	4	2	0
	規格外	1等から3等までのそれぞれの品位に適合しない大豆であって、異種穀粒及び異物が50%以上混入していないもの。							
特定加工用大豆	合格	65	70	標準品	15	35	5	2	0
	規格外	合格の品位に適合しない大豆であって、異種穀粒及び異物が50%以上混入していないもの。							

※北海道において生産された大豆のうち、普通大豆の3 等級のもの及び特定加工用大豆の合格のものに限り、その水分の最高限度は、本表の数値に1. 0 %を加算したものとする。

※普通大豆の色の区分は、黄色、黒色、茶色、青色とし、それぞれの色の大豆にはその色以外の色のものの粒が1 等級のものにあつては0 %、2 等級のものにあつては5 %、3 等級のものにあつては1 0 %を超えて混入してはならない。

※特定加工用大豆…豆腐・油揚、醤油、きなこ等製品の段階において、大豆の原形をとどめない用途に使用される大豆。

根拠法令：農産物検査法に基づく 農産物規格規程(農林水産省告示)

2008年8月改正

表3.平成20年産産地品種銘柄一覧表
(黒大豆を除く)

都道府県名	産地品種銘柄		
	大粒・中粒	中粒	小粒・極小粒
北海道	大袖の舞、大袖振、音更大袖振、つるの子、ツルムスメ、とよまさり、ゆきびりか、タマフクラ	秋田、ハヤヒカリ	スズマル、スズヒメ、ユキシズカ
青森	おおすず	オクシロメ	
岩手	青丸くん、スズカリ、ナンブシロメ、ミヤギシロメ、ユキホマレ、リュウホウ		コスズ、すずほのか
宮城	あやこがね、きぬさやか、スズユタカ、タチナガハ、タンレイ、ミヤギシロメ		コスズ
秋田	タチユタカ、リュウホウ、おおすず、すずさやか、秋試緑1号、あきたみどり		コスズ
山形	エンレイ、スズユタカ、タチユタカ、リュウホウ、あやこがね		すずかおり、コスズ
福島	おおすず、スズユタカ、タチナガハ、ふくいぶき		コスズ
茨城	タチナガハ、ハタユタカ		納豆小粒
栃木	いらひめ、すずさやか、タチナガハ、たまうらら、なごみまる		納豆小粒
群馬	オオツル、タチナガハ、ハタユタカ		
埼玉	エンレイ、タチナガハ、白光		
千葉	サチユタカ、タチナガハ、フクユタカ		
山梨	あやこがね、ナカセンナリ、エンレイ		
長野	ギンレイ、タチナガハ、ナカセンナリ、つぶほまれ		
静岡	フクユタカ		
新潟	あやこがね、エンレイ		コスズ
富山	エンレイ、オオツル		
石川	あやこがね、エンレイ、オオツル、サチユタカ、フクユタカ		コスズ
福井	あやこがね、エンレイ、オオツル、フクユタカ		
岐阜	アキシロメ、フクユタカ、つやほまれ、タチナガハ		
愛知	タマホマレ、フクユタカ		
三重	オオツル、タマホマレ、フクユタカ		すずおとめ
滋賀	エンレイ、オオツル、タマホマレ、フクユタカ、ことゆたか		
京都	エンレイ、オオツル、タマホマレ		
兵庫	サチユタカ、タマホマレ、オオツル、夢さよう		
奈良	サチユタカ		
鳥取	エンレイ、サチユタカ、すずこがね、タマホマレ		
島根	サチユタカ、タマホマレ、青丸くん、トヨシロメ、フクユタカ		
岡山	サチユタカ、タマホマレ、トヨシロメ、フクユタカ		
広島	アキシロメ、サチユタカ、ハタユタカ		
山口	サチユタカ、フクユタカ		
徳島	フクユタカ		
香川	フクユタカ		
愛媛	サチユタカ、タマホマレ、フクユタカ		
高知	サチユタカ、フクユタカ		
福岡	サチユタカ、フクユタカ		すずおとめ
佐賀	フクユタカ、むらゆたか		
長崎	フクユタカ		
熊本	フクユタカ、エルスター		すずおとめ
大分	エルスター、キヨミドリ、トヨシロメ、フクユタカ、むらゆたか		すずおとめ
宮崎	キヨミドリ、フクユタカ		
鹿児島	フクユタカ		

(資料) 「農産物規格規程(平成13年2月28日農林水産省告示第244号)の一部を改正する告示」
(平成20年8月19日公示)から作成

2) 上場ロットの単位

- ・ロット単位で上場

1ロット9.6トン(160袋/60kgあるいは320袋/30kg)以上の数量

3) 上場ロット表(入札ロット明細書)に示される情報(表3)

- ・ロット明細書の内容(下表、平成20年産の例を参照)

- ・産地品種銘柄等の区分

産地名(道府県名)

銘柄:粒区分(大粒・中粒・小粒・極小粒)及び品種名

・荷姿・量目の区分

紙袋（30kg）、樹脂袋又は麻袋（60kg）、フレコン（600kg、660kg、750kg、900kg等）

・入札年月日

・受渡年月日（受渡期限）

（例 図6）

図6．平成20年産 第99回 入札ロット明細書

平成20年00月00日

売り手コード	略称	産地コード	産地名	荷姿	量目	入札年月日	受渡年月日	
001	全農	160	富山	紙袋	30kg	平成20年00月00日	平成21年00月00日	
ロットN （ ）	ロット 区分	銘柄	数量				倉所	集荷業者
			1等	2等	3等	特定		
40010	単	大粒 エンレイ			330		いみず野 中央5 5	J A いみず野
40020	混	大粒 エンレイ			170		なのはな 中央3 3	J A なのはな
	〃	大粒 エンレイ			160		いみず野 中央5 5	J A いみず野
*40051	同	大粒 エンレイ				330	なのはな 中央3 3	J A なのはな
*----2	〃	大粒 エンレイ				330	なのはな 中央3 3	J A なのはな
40060	混	中粒 エンレイ			160		あおば 中央倉庫5 5	J A あおば
	〃	中粒 エンレイ			170		いみず野 中央5 5	J A いみず野
*40071	同	中粒 エンレイ				330	黒部 中央倉庫5 5	J A くろべ
*----2	〃	中粒 エンレイ				330	黒部 中央倉庫5 5	J A くろべ
*----3	〃	中粒 エンレイ				330	黒部 中央倉庫5 5	J A くろべ
*40081	同	中粒 エンレイ				330	アルプス本所低温倉庫	J A アルプス
*----2	〃	中粒 エンレイ				330	アルプス本所低温倉庫	J A アルプス
*----3	〃	中粒 エンレイ				330	アルプス本所低温倉庫	J A アルプス

「同」は同一銘柄複数ロット、「単」は単一ロット、「混」は混合ロットを表します。

1頁 最終

4) 大豆入札取引における落札下限価格に関する取り決め

この大豆入札取引では、売り手から落札下限価格の申し出を許容し、供給価格（売っても良いとする最高価格）の採算割れを防止している。
具体的な規定内容は、次のようになっている。

大豆の入札取引に係る業務規程

（落札下限価格に関する規定抜粋）

平成19年 9月28日全部改正

（落札下限価格）

第16条 売り手は、前条の申し出に係るロットにつき、落札価格の下限となる価格（以下「落札下限価格」という。）を協会に申し出ることができるものとする。なお、同一銘柄複数ロットに係る落札下限価格は、構成する単位ロットについて同一とする。

(売り手に係る禁止事項)

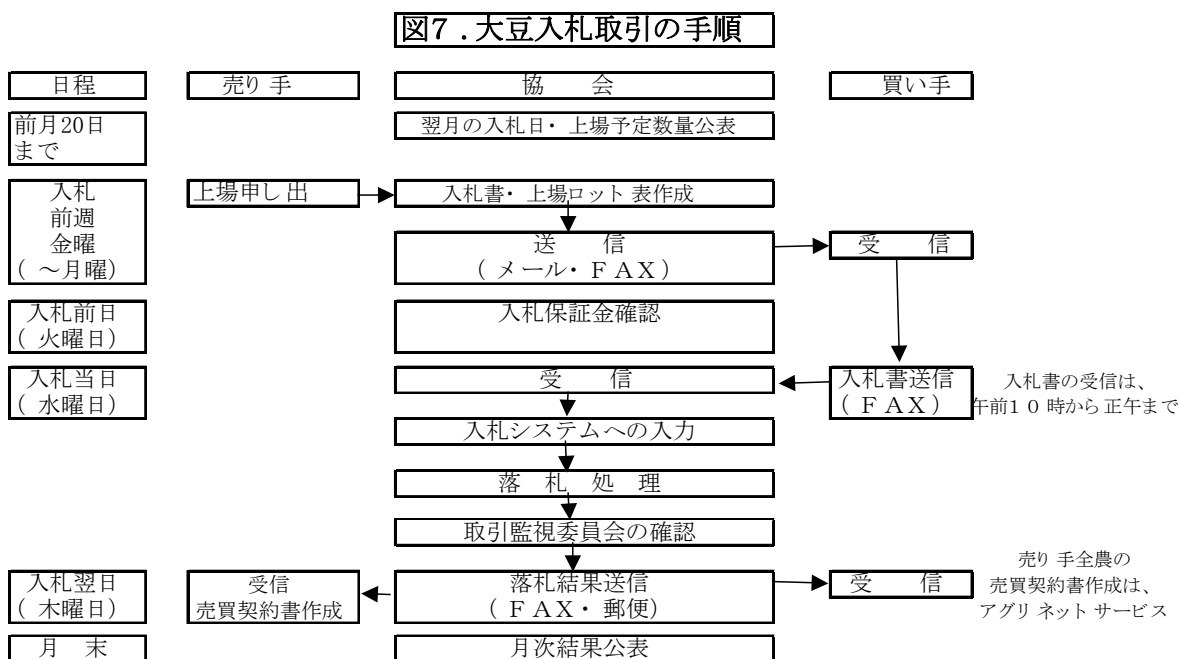
第17条 売り手は、入札取引に当たって、次に掲げることを行ってはならない。

- (1) 他の売り手と共同して落札下限価格を決定すること。
- (2) 落札下限価格を協会以外の者に知らせること。
- (3) 上場申し出の手続きをした後に上場内容を変更すること。但し、協会がやむを得ない事情があると認めた場合は、その限りではない。

2 協会は、売り手が前項の(1)又は(2)に違反したと認めるときは、取引監視委員会の議決を経て、当該落札下限価格を無効とすることができるものとする。

4) 大豆入札取引の手順

大豆入札取引の手順は、下図7のとおりである。



(2) 国産大豆入札取引の実際

国産大豆入札取引の場は、2000年産（平成12年産）以降に（財）日本特産農産物協会で開設されている。

2004年産（平成16年産）から2007年産（平成19年産）の例で、入札取引での上場数量、落札数量、落札価格の例を示すと表4、表5のようである。

表4. 国産大豆入札取引の上場数量、落札数量、落札価格

年産	上場数量	落札数量	落札価格	落札率
	千トン(のべ数)	千トン	円/60kg	%
16年産累計	35	35	15,836	99.8
17年産累計	83	38	6,931	45.3
18年産累計	100	34	6,835	33.5
19年産累計	94	59	7,364	59.8

資料：（財）日本特産農産物協会資料

表5. 落札数量の推移

年産	落札数量(t)				落札率(%)			
	2004	2005	2006	2007	2004	2005	2006	2007
11月	1,069	941	1,637	466	100.0	54.6	47.0	81.1
12月	4,812	4,837	4,301	3,239	100.0	59.0	43.7	68.5
1月	14,166	9,997	8,983	8,119	100.0	47.5	37.1	67.5
2月	19,204	15,032	13,944	8,481	100.0	45.3	35.0	61.3
3月	23,283	20,546	18,963	9,455	100.0	46.0	34.5	63.9
4月	27,868	26,574	23,558	7,986	100.0	48.3	32.6	54.4
5月	32,059	30,645	29,391	6,377	99.1	36.9	28.4	44.1
6月	34,772	33,921	31,914	6,987	98.3	41.3	26.3	56.1
7月		36,341	33,617	6,240		42.3	36.7	62.4
8月		37,752	34,419	1,530		36.4	19.9	62.4
計	34,772	37,752	34,419	58,880	99.8	45.3	33.5	59.8

国産大豆入札取引の取引参加者について2008年産例で示すと、売手2者（全農、全集連）に対し、買手は189者（雑穀問屋、豆腐製造者他）であった。

また、2008年産における落札状況を示すと、次のようになっている（図8、月別落札数量）、（表6、表7 2007年例 粒別、銘柄別落札数量）。

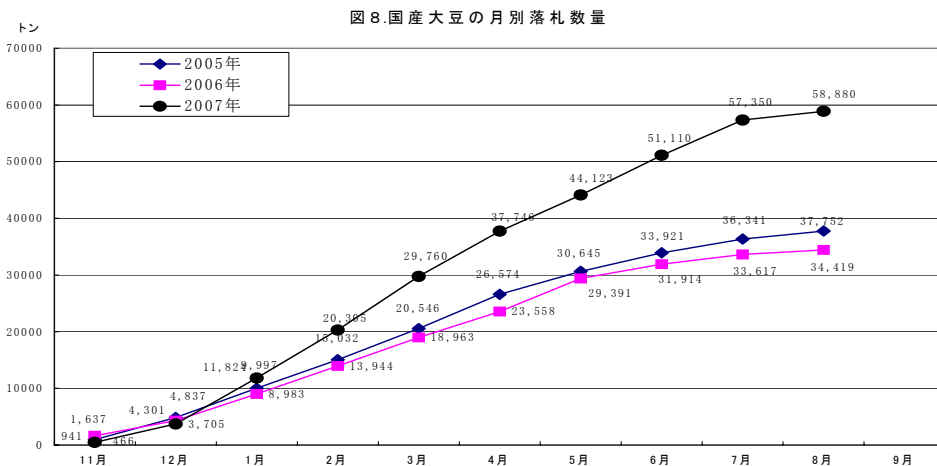


表6.平成19年産の大豆入札取引の結果(普通大豆)

産地	粒別	品種銘柄	上場数量 (60kg俵数)	落札数量 (60kg俵数)	落札価格 (円/60kg)	等級別比率(%)		
						1等	2等	3等
北海道	大粒	つるの子	1,320.0	495.0	7,880	0.0%	66.7%	33.3%
	大粒	ツルムスメ	8,024.0	2,346.0	8,355	0.0%	7.2%	92.8%
	大粒	音更大袖振	20,295.0	11,055.0	7,334	0.0%	56.7%	43.3%
	大粒	とよまさり	162,082.0	86,639.0	8,313	4.0%	73.2%	22.9%
	中粒	とよまさり	4,570.0	1,718.0	7,569	0.0%	53.6%	46.4%
	中粒	ハヤヒカリ	9,570.0	4,455.0	6,559	0.0%	0.0%	100.0%
	小粒	スズマル	25,245.0	25,245.0	17,777	39.9%	53.6%	6.5%
	小粒	ユキシスカ	3,795.0	3,795.0	9,672	0.0%	73.9%	26.1%
	中粒	秋田	15,675.0	4,950.0	7,319	0.0%	66.7%	33.3%
青森	大粒	おおすず	49,270.5	26,831.0	6,672	6.1%	47.1%	46.7%
	中粒	おおすず	5,182.5	2,504.5	6,329	0.0%	26.4%	73.6%
	中粒	オクシロメ その他	1,650.0 1,829.0	660.0 327.5	6,300 7,500	0.0%	100.0%	0.0%
岩手	大粒	ミヤギシロメ	1,989.0	690.5	6,628	27.1%	65.8%	7.1%
	中粒	ミヤギシロメ	177.0	177.0	6,500	32.5%	31.9%	35.6%
	大粒	スズカリ	1,875.5	1,357.5	7,006	25.2%	39.6%	35.2%
	中粒	スズカリ	4,005.5	2,085.5	6,881	28.9%	39.4%	31.7%
	大粒	ナンブシロメ	172.5	172.5	7,770	10.4%	62.6%	27.0%
	中粒	ナンブシロメ	1,789.0	1,789.0	7,964	3.0%	53.2%	43.8%
	大粒	リュウホウ	2,202.0	330.0	7,410	0.0%	100.0%	0.0%
	中粒	リュウホウ	1,925.5	165.0	7,020	0.0%	100.0%	0.0%
	中粒	その他	3,651.0	3,249.0	8,264	2.8%	12.4%	84.8%
宮城	大粒	ミヤギシロメ	17,160.0	14,685.0	7,374	36.0%	55.1%	9.0%
	中粒	ミヤギシロメ	20,377.5	19,882.5	7,170	21.8%	58.1%	20.0%
	大粒	タンレイ	26,295.0	15,240.0	6,787	3.2%	62.1%	34.6%
	中粒	タンレイ	12,981.5	9,846.5	6,544	4.5%	41.9%	53.6%
	大粒	タチナガハ	36,465.0	11,550.0	7,060	24.3%	75.7%	0.0%
	中粒	タチナガハ	10,151.0	3,056.0	6,506	11.6%	74.8%	13.6%
	大粒	あやこがね	13,099.5	3,001.0	6,719	25.6%	68.9%	5.5%
	中粒	あやこがね	5,234.0	3,391.0	6,302	18.6%	58.8%	22.6%
	小粒	コスズ	167.0	167.0	11,500	32.3%	25.7%	41.9%
	極小粒	コスズ	217.0	217.0	8,000	0.0%	73.5%	26.5%
	中粒	その他	820.5	-	-	-	-	-
秋田	大粒	おおすず	216.0	51.0	6,380	95.1%	0.0%	4.9%
	中粒	おおすず	43.0	43.0	6,380	0.0%	58.1%	41.9%
	大粒	リュウホウ	63,390.5	28,410.5	6,829	4.7%	50.5%	44.7%
	中粒	リュウホウ	39,732.5	23,442.5	6,375	1.4%	14.8%	83.7%
	中粒	タチユタカ	506.5	341.5	6,710	0.0%	100.0%	0.0%
	大粒	すずさやか	737.0	737.0	9,600	2.8%	34.3%	62.8%
	中粒	すずさやか	4,866.0	4,866.0	9,231	0.9%	30.0%	69.0%
	中粒	その他	2,129.5	2,129.5	8,300	0.0%	2.8%	97.2%
山形	大粒	リュウホウ	7,239.5	3,560.0	6,590	1.8%	26.8%	71.4%
	中粒	リュウホウ	7,891.0	6,025.5	6,279	5.9%	7.8%	86.3%
	大粒	エンレイ	40,529.0	13,023.5	6,769	3.2%	55.2%	41.6%
	中粒	エンレイ	6,947.5	6,782.5	6,371	0.0%	7.3%	92.7%
	大粒	あやこがね	354.0	171.0	6,300	7.0%	24.0%	69.0%
	大粒	タチユタカ	1,406.0	317.0	6,298	24.4%	20.3%	55.2%
	中粒	タチユタカ	7,939.0	4,292.0	6,434	7.7%	65.4%	26.9%
	小粒	すずかおり	23.5	23.5	8,000	0.0%	89.4%	10.6%
	極小粒	すずかおり	58.5	58.5	8,000	0.0%	36.8%	63.2%
	中粒	その他	129.5	73.0	6,190	0.0%	0.0%	100.0%
	福島	大粒	タチナガハ	13,695.0	3,795.0	6,480	26.1%	43.5%
中粒		タチナガハ	6,600.0	1,320.0	6,188	0.0%	50.0%	50.0%
中粒		ふくいぶき	1,034.0	862.0	6,273	7.4%	35.2%	57.4%
大粒		スズユタカ	82.5	82.5	6,800	0.0%	89.7%	10.3%
中粒		スズユタカ	1,090.5	595.5	6,469	25.0%	73.6%	1.3%
中粒	その他	1,322.5	975.0	5,928	0.0%	3.8%	96.2%	
茨城	大粒	タチナガハ	20,572.5	8,857.5	6,747	30.7%	39.3%	30.1%
	中粒	タチナガハ	8,625.5	3,345.5	6,331	15.8%	44.7%	39.5%
	大粒	ハタユタカ	4,636.0	1,549.0	6,482	10.7%	87.3%	2.1%
	中粒	ハタユタカ	330.0	165.0	6,160	29.1%	14.5%	56.4%
	小粒	納豆小粒	4,602.0	4,602.0	19,896	22.4%	47.0%	30.6%
	極小粒	納豆小粒	2,543.0	2,543.0	20,597	26.8%	32.8%	40.3%
中粒	その他	367.0	367.0	8,412	0.0%	10.1%	89.9%	
栃木	大粒	タチナガハ	42,849.5	24,304.5	6,859	23.8%	48.3%	27.9%
	中粒	タチナガハ	14,723.5	10,108.5	6,326	7.9%	38.3%	53.7%
	中粒	その他	588.0	423.0	5,946	0.0%	56.6%	43.4%
群馬	大粒	タチナガハ	1,815.0	1,320.0	6,796	2.4%	31.0%	66.6%
	中粒	タチナガハ	827.0	827.0	6,834	0.0%	39.9%	60.1%
埼玉	大粒	タチナガハ	1,150.5	1,150.5	6,856	9.6%	33.1%	57.3%
	中粒	タチナガハ	160.0	160.0	6,716	28.8%	51.6%	19.7%

産地	粒別	品種銘柄	上場数量 (60kg俵数)	落札数量 (60kg俵数)	落札価格 (円/60kg)	等級別比率(%)		
						1等	2等	3等
千葉	大粒	タチナガハ	495.0	330.0	6,675	0.0%	50.0%	50.0%
	大粒	サチユタカ	679.0	679.0	6,546	48.6%	51.4%	0.0%
	大粒	フクユタカ	1,310.5	1,132.0	6,871	66.4%	22.6%	11.0%
	中粒	フクユタカ	516.5	516.5	6,552	50.4%	33.5%	16.1%
	中粒	その他	24.5	24.5	6,630	0.0%	0.0%	100.0%
新潟	大粒	エンレイ	6,600.0	6,435.0	7,352	0.0%	0.0%	100.0%
	中粒	エンレイ	1,980.0	1,980.0	6,731	0.0%	0.0%	100.0%
	大粒	あやこがね	990.0	330.0	6,365	23.9%	26.1%	50.0%
	中粒	あやこがね	165.0	165.0	6,100	0.0%	0.0%	100.0%
	小粒	コスズ	105.5	-	-	-	-	-
	小粒	コスズ	253.0	175.0	11,500	0.0%	70.0%	30.0%
	中粒	その他	-	-	-	-	-	-
富山	大粒	オオツル	1,155.0	825.0	6,936	0.0%	0.0%	100.0%
	中粒	オオツル	330.0	330.0	6,590	0.0%	0.0%	100.0%
	大粒	エンレイ	788.5	775.5	7,759	0.3%	14.2%	85.5%
	中粒	エンレイ	1,698.5	1,386.5	6,617	0.0%	0.0%	100.0%
石川	大粒	エンレイ	523.0	344.0	6,510	0.0%	2.0%	98.0%
	中粒	エンレイ	341.0	341.0	6,486	0.0%	0.1%	99.9%
	大粒	あやこがね	660.0	165.0	6,500	0.0%	100.0%	0.0%
	中粒	あやこがね	1,150.0	160.0	6,500	0.0%	100.0%	0.0%
福井	大粒	オオツル	36.5	36.5	6,560	0.0%	0.0%	100.0%
	中粒	オオツル	7.5	7.5	6,560	0.0%	0.0%	100.0%
	大粒	エンレイ	376.5	376.5	6,939	0.0%	5.0%	95.0%
	中粒	エンレイ	4,647.0	3,987.0	6,599	0.0%	26.0%	74.0%
	大粒	あやこがね	194.5	194.5	6,560	0.0%	0.3%	99.7%
	中粒	あやこがね	408.5	408.5	6,318	0.0%	0.6%	99.4%
	中粒	その他	-	-	-	-	-	-
長野	大粒	タチナガハ	2,356.5	753.0	6,430	1.1%	14.5%	84.3%
	中粒	タチナガハ	270.0	67.5	6,450	0.0%	25.9%	74.1%
	大粒	ナカセンナリ	1,570.5	1,570.5	8,864	54.6%	31.3%	14.0%
	中粒	ナカセンナリ	5,507.0	5,507.0	8,860	23.8%	25.7%	50.5%
	中粒	その他	507.5	507.5	7,426	0.0%	0.0%	100.0%
岐阜	大粒	フクユタカ	27,228.0	22,938.0	6,999	49.7%	37.4%	12.9%
	中粒	フクユタカ	9,068.5	8,903.5	6,873	50.0%	37.0%	13.0%
	大粒	つやほまれ	495.0	165.0	6,560	100.0%	0.0%	0.0%
愛知	大粒	フクユタカ	47,025.0	41,745.0	7,021	58.1%	33.2%	8.7%
	中粒	フクユタカ	16,005.0	15,675.0	6,757	1.1%	35.8%	63.2%
三重	大粒	フクユタカ	35,805.0	24,255.0	6,986	67.3%	29.3%	3.4%
	中粒	フクユタカ	15,345.0	13,695.0	6,796	34.9%	36.1%	28.9%
滋賀	大粒	オオツル	5,532.5	4,542.5	8,132	5.9%	38.9%	55.2%
	中粒	オオツル	1,542.0	1,048.0	7,363	0.0%	30.3%	69.7%
	大粒	エンレイ	56.5	56.5	7,560	10.6%	62.8%	26.5%
	中粒	エンレイ	111.5	111.5	7,560	2.7%	61.4%	35.9%
	大粒	タマホマレ	978.0	813.0	6,941	53.3%	31.0%	15.7%
	中粒	タマホマレ	3,125.5	2,795.5	6,556	17.0%	48.9%	34.1%
	大粒	ことゆたか	1,475.0	815.0	6,910	77.7%	22.3%	0.0%
	中粒	ことゆたか	390.0	203.0	6,395	0.0%	5.9%	94.1%
	大粒	フクユタカ	13,376.5	7,757.5	6,897	79.1%	18.7%	2.1%
	中粒	フクユタカ	5,419.0	5,089.0	6,723	0.0%	61.5%	38.5%
	中粒	その他	596.5	596.5	6,727	0.0%	0.0%	100.0%
兵庫	大粒	サチユタカ	2,319.0	1,329.0	6,740	4.0%	52.9%	43.2%
	中粒	サチユタカ	165.0	165.0	6,600	0.0%	0.0%	100.0%
	大粒	夢さよう	497.5	497.5	7,193	0.0%	33.5%	66.5%
奈良	大粒	サチユタカ	476.0	476.0	6,589	0.0%	80.9%	19.1%
	中粒	サチユタカ	44.5	44.5	6,520	0.0%	77.5%	22.5%
鳥取	大粒	タマホマレ	825.0	495.0	6,433	0.0%	100.0%	0.0%
	中粒	タマホマレ	1,536.0	711.0	6,371	0.0%	59.8%	40.2%
	大粒	サチユタカ	3,686.0	2,696.0	6,490	0.0%	8.2%	91.8%
	中粒	サチユタカ	165.0	165.0	6,560	0.0%	16.4%	83.6%
島根	大粒	タマホマレ	85.5	85.5	6,410	15.2%	11.1%	73.7%
	中粒	タマホマレ	1,556.5	1,226.5	6,547	0.0%	87.0%	13.0%
	大粒	サチユタカ	3,366.5	3,201.5	6,610	25.8%	22.6%	51.7%
	中粒	サチユタカ	512.5	512.5	6,508	0.0%	0.0%	100.0%
岡山	大粒	タマホマレ	54.0	54.0	7,250	72.2%	21.3%	6.5%
	中粒	タマホマレ	256.5	256.5	7,175	0.0%	96.7%	3.3%
	大粒	トヨシロメ	678.5	678.5	7,635	9.4%	29.8%	60.9%
	中粒	トヨシロメ	181.0	181.0	8,206	0.0%	7.5%	92.5%
	大粒	サチユタカ	531.0	531.0	7,613	5.7%	40.1%	54.1%
	中粒	サチユタカ	101.5	101.5	7,733	0.0%	0.0%	100.0%
	大粒	フクユタカ	4.0	4.0	8,300	100.0%	0.0%	0.0%
	中粒	フクユタカ	9.0	9.0	8,300	55.6%	44.4%	0.0%
広島	大粒	アキシロメ	536.0	536.0	6,461	0.0%	15.8%	84.2%
	中粒	アキシロメ	482.0	482.0	6,455	1.2%	0.0%	98.8%
	大粒	サチユタカ	1,336.0	1,336.0	6,741	0.1%	1.0%	98.9%
山口	大粒	サチユタカ	3,689.0	2,864.0	6,492	11.6%	19.3%	69.1%

産地	粒別	品種銘柄	上場数量 (60kg俵数)	落札数量 (60kg俵数)	落札価格 (円/60kg)
滋賀	大粒	オオツル	597.0	366.0	7,268
	中粒	オオツル	3,300.0	990.0	6,418
	大粒	タマホマレ	37.0	37.0	6,750
	中粒	タマホマレ	112.5	112.5	6,750
		その他	1,749.5	1,730.5	6,138
兵庫	大粒	サチユタカ	346.0	173.0	6,510
鳥取	大粒	タマホマレ	841.5	346.5	6,420
	中粒	タマホマレ	330.0	165.0	6,350
	大粒	サチユタカ	2,052.0	727.5	6,484
島根	大粒	サチユタカ	495.0	495.0	6,457
	中粒	サチユタカ	330.0	330.0	6,235
岡山	大粒	タマホマレ	19.5	-	-
	中粒	タマホマレ	261.0	-	-
	大粒	トヨシロメ	114.0	-	-
	中粒	トヨシロメ	234.5	167.0	7,510
	大粒	サチユタカ	111.0	-	-
	中粒	サチユタカ	117.0	-	-
			その他	220.5	-
広島	大粒	アキシロメ	53.5	-	-
	中粒	アキシロメ	146.0	-	-
	大粒	サチユタカ	1,180.0	850.0	6,592
			その他	0.5	-
山口	大粒	サチユタカ	1,821.0	1,656.0	6,487
	中粒	サチユタカ	495.0	495.0	6,040
愛媛	中粒	タマホマレ	1.5	1.5	7,760
	大粒	サチユタカ	54.5	54.5	7,760
	中粒	サチユタカ	11.5	11.5	7,760
	大粒	フクユタカ	9.0	9.0	7,760
	中粒	フクユタカ	52.0	52.0	7,760
			その他	67.0	67.0
福岡	大粒	フクユタカ	8,318.0	3,168.0	6,518
	中粒	フクユタカ	3,740.0	3,710.0	6,415
佐賀	大粒	むらゆたか	480.0	-	-
	中粒	むらゆたか	825.0	660.0	6,145
	大粒	フクユタカ	40.0	40.0	6,700
	中粒	フクユタカ	340.5	340.5	6,577
熊本	大粒	フクユタカ	83.5	83.5	6,200
	中粒	フクユタカ	337.0	337.0	6,178
			その他	311.5	311.5
大分	大粒	フクユタカ	665.5	262.0	6,355
	中粒	フクユタカ	422.5	422.5	5,995
			その他	418.0	418.0
鹿児島	大粒	フクユタカ	65.0	65.0	6,560
	中粒	フクユタカ	455.0	455.0	6,632
			その他	176.0	176.0
全国			307,423.5	165,533.0	6,735

(注)1 落札平均価格は、60キログラム当たりの包装代を含み、消費税及び地方消費税等は含まない。
2 産地倉庫戸前渡し価格(倉庫からの引取運賃・ユーザーへの配送経費等は含まない価格)である。

表7.平成19年産の大豆入札取引の結果(特定加工用)

産地	粒別	品種銘柄	上場数量 (60kg俵数)	落札数量 (60kg俵数)	落札価格 (円/60kg)
北海道	大粒	つるの子	6,105.0	825.0	7,172
	大粒	ツルムスメ	1,485.0	-	-
	大粒	とよまさり	43,188.0	19,173.0	7,478
	中粒	とよまさり	1,115.0	223.0	6,700
	中粒	秋田	160.0	160.0	7,300
青森	大粒	おおすず	10,586.0	2,481.0	6,533
	中粒	おおすず	3,297.0	306.0	6,200
岩手	大粒	スズカリ	883.0	187.0	6,420
	中粒	スズカリ	267.0	192.5	6,300
	中粒	ナンブシロメ	586.5	586.5	7,256
		その他	1,919.0	1,586.5	7,310
宮城	大粒	ミヤギシロメ	241.0	201.0	6,700
	中粒	ミヤギシロメ	165.0	165.0	6,980
	大粒	タンレイ	2,140.5	1,150.5	6,682
	中粒	タンレイ	3,757.5	1,616.5	6,308
	中粒	タチナガハ	573.0	202.0	6,200
	大粒	あやこがね	96.0	96.0	5,880
	中粒	あやこがね	90.5	90.5	5,880
	その他	435.5	264.5	5,880	
秋田	大粒	おおすず	131.0	-	-
	中粒	おおすず	27.0	-	-
	大粒	リュウホウ	8,415.0	990.0	6,863
	中粒	リュウホウ	10,725.0	495.0	6,300
	大粒	すずさやか	373.5	373.5	9,500
	中粒	すずさやか	1,938.5	1,938.5	9,100
		その他	2,035.5	2,027.5	8,200
山形	大粒	リュウホウ	2,659.5	682.5	6,394
	中粒	リュウホウ	832.0	665.0	6,005
	大粒	エンレイ	5,153.0	368.0	6,578
	中粒	エンレイ	1,663.0	838.0	6,110
	大粒	あやこがね	1,905.0	-	-
	中粒	あやこがね	26.0	-	-
	大粒	タチユタカ	45.5	-	-
	中粒	タチユタカ	1,017.5	407.0	6,000
	その他	727.5	727.5	6,044	
福島	大粒	タチナガハ	1,485.0	-	-
	中粒	タチナガハ	330.0	-	-
	大粒	スズユタカ	56.0	-	-
	中粒	スズユタカ	44.0	-	-
		その他	855.0	-	-
茨城	大粒	タチナガハ	660.0	330.0	6,400
	中粒	タチナガハ	1,295.0	800.0	6,388
	小粒	納豆小粒	418.5	418.5	17,372
	極小粒	納豆小粒	370.0	370.0	19,460
		その他	330.0	-	-
栃木	大粒	タチナガハ	3,169.5	1,024.5	6,619
	中粒	タチナガハ	2,151.0	498.0	6,306
		その他	825.0	330.0	5,945
埼玉	大粒	タチナガハ	165.0	165.0	6,630
	中粒	タチナガハ	165.0	165.0	6,450

産地	粒別	品種銘柄	上場数量 (60kg俵数)	落札数量 (60kg俵数)	落札価格 (円/60kg)
新潟	大粒	エンレイ	33,825.0	20,295.0	6,675
	中粒	エンレイ	22,297.5	17,017.5	6,214
		その他	866.0	866.0	5,718
富山	大粒	オオツル	1,650.0	1,485.0	6,682
	中粒	オオツル	990.0	990.0	6,297
	大粒	エンレイ	36,543.0	24,168.0	6,701
	中粒	エンレイ	25,596.5	21,306.5	6,421
		その他	330.0	330.0	5,310
石川	大粒	エンレイ	7,570.0	2,785.0	6,610
	中粒	エンレイ	6,765.0	5,280.0	6,093
福井	大粒	エンレイ	1,485.0	1,155.0	6,703
	中粒	エンレイ	2,635.5	1,480.5	6,439
	大粒	あやこがね	330.0	-	-
	中粒	あやこがね	825.0	330.0	6,190
長野	大粒	タチナガハ	1,320.0	165.0	6,310
	中粒	タチナガハ	165.0	165.0	6,350
	大粒	ギンレイ	467.5	467.5	7,300
	中粒	ギンレイ	355.0	355.0	7,300
		その他	335.0	335.0	7,451
岐阜	大粒	フクユタカ	330.0	330.0	7,130
	中粒	フクユタカ	511.0	511.0	6,971
静岡	大粒	フクユタカ	495.0	495.0	6,913
	中粒	フクユタカ	171.5	171.5	7,200
愛知	大粒	フクユタカ	829.0	829.0	6,963
	中粒	フクユタカ	1,320.0	1,320.0	6,843
三重	大粒	フクユタカ	165.0	165.0	7,280
	中粒	フクユタカ	330.0	330.0	7,040

産地	粒別	品種銘柄	上場数量 (60kg俵数)	落札数量 (60kg俵数)	落札価格 (円/60kg)
滋賀	大粒	オオツル	597.0	366.0	7,268
	中粒	オオツル	3,300.0	990.0	6,418
	大粒	タマホマレ	37.0	37.0	6,750
	中粒	タマホマレ	112.5	112.5	6,750
		その他	1,749.5	1,730.5	6,138
兵庫	大粒	サチユタカ	346.0	173.0	6,510
鳥取	大粒	タマホマレ	841.5	346.5	6,420
	中粒	タマホマレ	330.0	165.0	6,350
	大粒	サチユタカ	2,052.0	727.5	6,484
島根	大粒	サチユタカ	495.0	495.0	6,457
	中粒	サチユタカ	330.0	330.0	6,235
岡山	大粒	タマホマレ	19.5	-	-
	中粒	タマホマレ	261.0	-	-
	大粒	トヨシロメ	114.0	-	-
	中粒	トヨシロメ	234.5	167.0	7,510
	大粒	サチユタカ	111.0	-	-
	中粒	サチユタカ	117.0	-	-
		その他	220.5	-	-
広島	大粒	アキシロメ	53.5	-	-
	中粒	アキシロメ	146.0	-	-
	大粒	サチユタカ	1,180.0	850.0	6,592
		その他	0.5	-	-
山口	大粒	サチユタカ	1,821.0	1,656.0	6,487
	中粒	サチユタカ	495.0	495.0	6,040
愛媛	中粒	タマホマレ	1.5	1.5	7,760
	大粒	サチユタカ	54.5	54.5	7,760
	中粒	サチユタカ	11.5	11.5	7,760
	大粒	フクユタカ	9.0	9.0	7,760
	中粒	フクユタカ	52.0	52.0	7,760
		その他	67.0	67.0	7,760
福岡	大粒	フクユタカ	8,318.0	3,168.0	6,518
	中粒	フクユタカ	3,740.0	3,710.0	6,415
佐賀	大粒	むらゆたか	480.0	-	-
	中粒	むらゆたか	825.0	660.0	6,145
	大粒	フクユタカ	40.0	40.0	6,700
	中粒	フクユタカ	340.5	340.5	6,577
熊本	大粒	フクユタカ	83.5	83.5	6,200
	中粒	フクユタカ	337.0	337.0	6,178
		その他	311.5	311.5	6,100
大分	大粒	フクユタカ	665.5	262.0	6,355
	中粒	フクユタカ	422.5	422.5	5,995
		その他	418.0	418.0	5,855
鹿児島	大粒	フクユタカ	65.0	65.0	6,560
	中粒	フクユタカ	455.0	455.0	6,632
		その他	176.0	176.0	6,260
全国			307,423.5	165,533.0	6,735

(注) 1 落札平均価格は、60キログラム当たりの包装代を含み、消費税及び地方消費税等は含まない。

2 産地倉庫戸前渡し価格(倉庫からの引取運賃・ユーザーへの配送経費等は含まない価格)である。